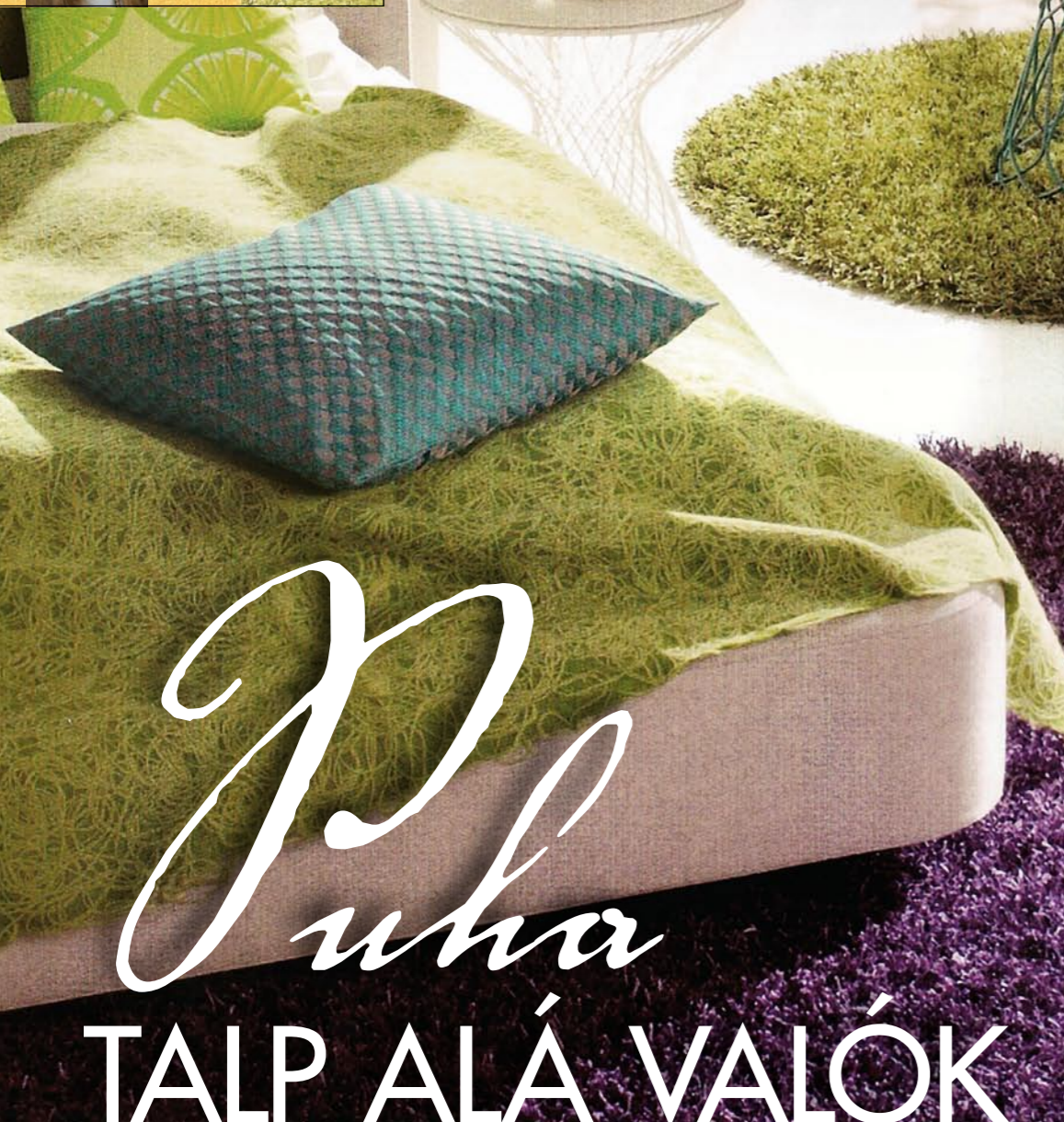


**SZABÓ-VEDRESS KRISZTINA**  
lakberendező  
rovata





# Puha TALP ALÁ VALÓK

Természetesen a szőnyegkészítés kezdetei nagyon messzire nyúlnak vissza. Igazi szövött szőnyegek már Babilóniában és Egyiptomban is készültek.

Köszönhetően a technika és technológia fejlődésének, a 20. század második felétől a sző-

nyegek fő szerepe már nem a díszítésre korlátozódik, hanem valódi építészeti elemmé, padlóburkolattá nőtte ki magát. A padlószőnyegek megszületésével például szállodákban, éttermekben és mindenekelőtt irodákban is lehetővé vált az otthonosság megteremtése.



A szőnyegek nemcsak szépítik otthonunkat, hanem különböző feladatokat is láthatnak.

Ilyen lehet, hogy egy adott helyiségen belül különféle funkciókat jelölhetünk ki szőnyegek segítségével. Sokféleségüknek köszönhetően például egy nappali-étkező helyiségben az ülgarnitúra-dohányzóasztal területéhez kerülhet egy puha, bolyhos szőnyeg (ez nagyon kellemes, ha téli esteiken a kanapén ücsörgünk), az étkezőbe pedig strapabíró, és viszonylag könnyen tisztítható, természetes szizálszőnyeget válasszunk.

## FALTÓL FALIG

Van, aki a fent már említett padlószőnyegre esküszik. Az 1970-es évek „padlószőnyeg-lázának” lecsengése után a választék kissé szegényes lett. A padlószőnyeget kedvelők számára viszont jó hír, hogy az eddig nehezen „kezelhető” hagyományos, tekercses változatot lassan, fokozatosan kezdik felváltani az úgynevezett modul szőnyegek. Ezek már igen praktikusak, mivel négyzetes (általában 50x50 cm nagyságú) elemekből állnak, és úgy fektethetjük az egyes darabokat egymás mellé, hogy akár (például a ke-

Gondolt-e már arra (például egy alapos szőnyegtisztítás alkalmával), hogy milyen lenne a szoba szőnyeg nélkül? Ha az a bizonyos szőnyeg valóban az igazi, akkor bizony hiányzik, hiszen – természetesen a többi lakástextíliával együtt – döntő szerepet játszanak lakásunk, házunk otthonos hangulatának megteremtésében – legyen szó akár értékes „perzsáról”, vagy éppen egy jól megválasztott rongyszőnyegről.



sített anyagok felhasználásáról (persze elsősorban a modulok hátoldalán)...

## VISSZA A TERMÉSZETHEZ

A mai trend a színes, hosszúszerű és a natúr, természetes alapanyagú szőnyegeknek kedvez leginkább.

A gyapjúszőnyeg továbbra is a kedvencek közé tartozik, hiszen meleg, puha és otthonos. A gyapjúsálakon található természetes zsírsavak (és a megfelelő előkészítésnek) köszönhetően nem is szennyeződnek túlságosan gyorsan.

A szép, selyemfényű szőnyegek manapság már nem selyemből készülnek (a selyemszőnyegek a legdrágább és legérzékenyebb szőnyegekhez tartoznak). Az említett fény a gyapjú és a viszkóz keverékének köszönhető.

## SZÍNEK, FORMÁK, ÖTLETEK

■ Nagyon szépen mutat, és a színek ellenére sem túlzás a színes, etnomintájú

rámia padlóburkoló lapokhoz hasonlóan) mintás kivitel is készíthetünk. Egyes gyártók különleges formájú (például puzzle) elemeket terveztek, így valódi designmegoldásokat is vásárolhatunk! Nagy előnye még, hogy amennyiben sérül a szőnyeg, elegendő csupán a hibás elemet kicserélni – nem kell javíttatni vagy újraszőnyegezni! Emellett a nagyobb terhelésnek kitett „közületi” változatok között már szinte alapkövetelmény a szenny-, illetve kimondottan a kávé-, kólafoltokat taszító kivitel. Nem is beszélve az újrahazno-

szőnyeg! A különféle stílusú bútorok és a helyiségekben (a bútorokon és a falakon) használt színek és formák a szőnyegen „összeköszönnek”.

■ Különleges ötletek: a szőnyegünkkel a szobába költöztethetünk színes virágot, vagy természetes, kavicsos folyópártot is. A rózsás szőnyeg a különböző hosszúságú szálaival nagyon is valódinak hat (egy könnyedebb ülőalkalmatossággal még különlegesebb az összehatás).

■ A kavicsos szőnyeg érdekes, és gömbölyded formákkal teli felülete pedig a letisztult vo-



nalvezetű bútorok mellett érvényesül a legjobban!

■ A modul szőnyegekkel különféle színeket és struktúrákat szabadon variálhatunk. Egyetlen kis helyiségen belül is több anyag érheti a talpunkat. Kellemes érzés hideg téli reggeleken, ha az ágyunk köré puhább szőnyegmodulokat helyezünk, vagy akár a konyhában variáljuk a lamináltpadló- és nátszőnyeg-elemeket.